

Le journal des passionnés du Tourisme Équestre

# L'ESTAFETTE

Comité National de  
**TOURISME  
ÉQUESTRE**  
*Le cheval*  
  
naturellement

**N° 127**  
DÉCEMBRE 2015  
JANVIER,  
FÉVRIER 2016

**FORMATION**

## NOUVEAUTÉS 2016

..... 10



**SIG**

## FORMATION DE FORMATEURS GPS

..... 15







# SALON DU CHEVAL DE PARIS

2016

RENDEZ-VOUS L'ANNÉE PROCHAINE

DU SAMEDI 26 NOVEMBRE AU DIMANCHE 4 DÉCEMBRE 2016



lebureauadacote.fr

Une manifestation officielle du **CENECA** centre national des exposants & connexes agricoles

comexposium

FEDERATION FRANÇAISE D'EQUITATION



[www.salon-cheval.com](http://www.salon-cheval.com)

#salonducheval

## sommaire

Les brèves	4
Attelage	8
Usage des guides Achenbach	
Infos juridiques	9
Un casque aux normes	
Formation	10
Les Galops® Poneys	
Les vidéos thématiques de tourisme équestre	
Infrastructures	13
Implication auprès des acteurs européens des sports de nature	
Le balisage, une marque officielle et spécifique	
La mise en place d'une formation de formateur de collecteur GPS d'itinéraires	
Initiatives en région	16
Challenge Sport Adapté en Bourgogne	
Première édition de la « Grande chevauchée » de l'île de la Réunion !	
La création de Packs Equestres en Picardie	
Évènements	18
A vos agendas !	
Randonneurs en herbe	19
« Sapin » de Noël	
Soins à faire toi-même	
Jeux	

## ÉDITO

### Se former : mettez l'hiver à profit

La saison hivernale est idéale pour vous former ou vous perfectionner aux techniques de l'équitation et de l'attelage en extérieur. Quel que soit votre âge, votre niveau et votre projet équestre, la Fédération Française d'Équitation et le Comité National de Tourisme Équestre vous accompagnent dans votre progression, notamment à travers les brevets fédéraux.



Bernard Pavie,  
Président du CNTE

Les Galops® de Pleine Nature et de Meneurs jalonnent votre progression d'un niveau 1 à 7. Les Brevets de tourisme équestre vous accompagnent dans vos premiers pas de randonneurs jusqu'à l'autonomie. Pour ceux qui désirent se perfectionner dans les techniques et connaissances propres au tourisme équestre et au voyage à cheval, il existe des certificats de connaissances dans différents domaines : orientation, bourrellerie, matelotage, ...

Soucieux de proposer une palette complète d'outils pédagogiques, le CNTE a tourné trois premières vidéos thématiques relatives à la randonnée équestre. L'objectif est de disposer de supports à l'attention des enseignants et des pratiquants. Ces vidéos seront prochainement disponibles sur la FFE TV.

S'agissant plus particulièrement de la formation des bénévoles, nous mettons en place de nombreuses actions avec le relais de nos Comités Régionaux et Départementaux de Tourisme Équestre. Il s'agit notamment des formations de baliseurs organisées dans le cadre du schéma de développement des infrastructures. Nous vous invitons à vous rapprocher d'eux pour connaître leur programme et plus généralement pour vous investir dans leur vie associative et ainsi proposer vos initiatives. Profitez également de cette période hivernale pour préparer vos prochaines escapades équestres : rallyes, rassemblements, randonnées ...

En cette fin d'année, à l'heure des vœux, nos pensées vont vers les victimes du terrorisme, en France et dans le monde. A travers le sport, à travers l'équitation, à travers le tourisme équestre, nous portons des valeurs de respect et de tolérance, transmettons-les au plus grand nombre.

Bernard Pavie,  
Président du CNTE.



L'Estafette, trimestriel, N°127, est la revue officielle du Comité National de Tourisme Équestre

**Siège social :** CNTE – FFE Tourisme, Parc Équestre, 41600 LAMOTTE,  
Tél. : 02 54 94 46 00, Email : tourisme@ffe.com

**Directeur de la Publication :** Bernard Pavie

**Rédacteur en chef :** Frédéric Bouix

**Secrétariat de Rédaction :** Pauline Arnefaux

**Ont collaboré à ce numéro :** Laura Billès, Hervé Delambre, Cécilia Do-Teggour, André Grassart, Clémence Grenier, Claude Lux, et Rémi Thoret.

**Réalisation, conception :** IMMAX,  
16240 Theil Rabier, Tél. : 05 45 31 43 42

**Imprimerie :** Corlet Roto, Ambrières les Vallées

**Commission paritaire :** N° 0715 G 86918

**N° ISSN :** 1276-7905

**Dépôt légal :** à parution

**Tirage :** 90500 exemplaires.


**Photo de couverture :**  
CRTE Normandie – www.simonphoto.fr



# Au national

## EDITION

### Cheval nature 2016



Le Comité National de Tourisme Equestre édite chaque année l'annuaire officiel des établissements et associations de Tourisme Equestre en France. Outil indispensable pour préparer vos escapades équestres, Cheval nature recense plus de 700 adresses de structures proposant des activités

de tourisme à cheval, ainsi que les coordonnées des 120 Comités Régionaux et Départementaux de Tourisme Equestre.

Cheval nature 2016, c'est 176 pages, des centaines de photos couleurs et de nombreux renseignements sur le tourisme à cheval et en attelage en France, une sélection d'établissements proposant des randonnées en Europe et à l'international pour tous les cavaliers à la recherche de nature, d'évasion et d'aventure.

Cheval nature est décliné en éditions régionales disponibles auprès des CRTE – Bretagne, Centre, Ile-de-France, Normandie et Rhône-Alpes.

**Vous êtes titulaire d'une licence FFE, n'hésitez pas à commander votre catalogue auprès du service tourisme en vous rendant sur [www.ffe.com/tourisme](http://www.ffe.com/tourisme) rubrique Publications.**

## SALON

### Cheval passion



**AVIGNON**  
Parc Expo  
Organisation  
04 90 84 02 04  
Office de tourisme  
04 32 74 32 74

**cheval passion**

Pour cette 31e édition, **du 20 au 24 janvier** Cheval Passion va réunir de nouveaux chevaux et cavaliers pour un salon 100 % équestre, 100 % festif. Au programme: 1 200 chevaux, 250 exposants, des concours et 90 heures de spectacle, d'animations et de show... Fidèle à sa vocation de

premier rendez-vous européen du spectacle équestre, Cheval Passion accueille une concentration exceptionnelle d'artistes cavaliers sur la piste du gala des Crinières d'Or. En tête d'affiche, le maître du dressage en liberté Lorenzo présentera en avant-première sa nouvelle création. De nombreux artistes sont également au programme. Le régiment de cavalerie de la Garde Républicaine, les percussions de l'orchestre du Conservatoire à rayonnement régional du Grand Avignon, accompagneront chevaux et cavaliers.

**Toutes les informations sur [www.cheval-passion.com](http://www.cheval-passion.com)**

### Congrès FFE des spectacles

Le 9e Congrès FFE des spectacles aura lieu dans le cadre de Cheval Passion du 20 au 22 janvier. Formation au BFE Spectacles Club, le Congrès 2016 propose de nouveaux thèmes à déployer dans son club et sa région.



© J.L. Legoux

### Handicap

«Proposer l'activité spectacle à des cavaliers en situation de handicap» sera l'un de ces nouveaux thèmes. Le spectacle est un facteur fort de valorisation de la personne et permet d'aller au-delà de la familiarisation avec l'animal et l'équitation. Il fera l'objet d'un atelier en piste et d'interventions en plénière. Les autres ateliers seront consacrés aux costumes, à la voltige en cercle et aux déplacements scéniques.

### Plénières

Outre le handicap, les plénières porteront sur l'importance du message, l'importance du son et le recours au cinéma. Un gros plan sera fait sur la mise en place du cursus complet des BFE SE. Après le niveau 1 qui valide la compétence à encadrer le spectacle dans son club, se met en place le

niveau 2 qui valide la compétence à organiser des rencontres régionales et le niveau 3 qui valide la compétence à encadrer les formations nationales, soit le niveau des experts fédéraux.

### Programme

Le programme comprend 2 ateliers et Poney Passion, au Parc des Expositions le mercredi, la plénière et les tables rondes, au Palais des Papes le jeudi matin, 2 ateliers le jeudi après-midi au Parc des Expositions, suivis en soirée des Crinières d'Or et le MISEC le vendredi matin.

L'inscription comprend les entrées pour 3 jours au Salon Cheval Passion et aux spectacles, 2 repas au Parc Expo et un déjeuner au Palais des Papes.

**En savoir plus : [www.ffe.com/club/Spectacles](http://www.ffe.com/club/Spectacles).**



© J.L. Legoux

*Numéro de l'association Epona avec des personnes en situation de handicap en ouverture de Poney Passion 2015*

**SPECTACLE****La Belle et la Bête**

De Paris 25 min 45 min  
www.domainedechantilly.com

Cette année encore, la féerie de Noël s'installe dans le dôme des Grandes Ecuries de Chantilly, pour le bonheur des plus petits comme des plus grands. Conte fantastique, la poésie de La Belle et la Bête se mêlera à la magie de l'art équestre qui s'empare de chaque représentation donnée au Musée du Cheval.

C'est une tradition immuable à Chantilly : à chaque Noël son nouveau spectacle équestre. Cette année, à partir du 28 novembre, les cavalières des Grandes Écuries nous entraînent dans l'univers de l'un des contes qui ont marqué notre enfance avec « La Belle et la Bête ».

Une histoire fantastique, tendre et poétique. Prouesses équestres, acrobaties, chevaux en liberté se succéderont une heure durant sur la piste du dôme pour émerveiller petits et grands. La nouvelle mise en scène de Virginie Bienaimé s'annonce une nouvelle fois pleine de promesses pour des fêtes de fin d'année propices au rêve et au merveilleux.

Un spectacle à ne pas manquer, à partir du 28 novembre et jusqu'au 3 janvier 2016.

Renseignements sur [www.domainedechantilly.com](http://www.domainedechantilly.com).



© RBPresse

**LIVRE**

L'ouvrage « Tout pour mon cheval » d'Elise Rousseau, aux Éditions Delachaux & Niestlé, raconte les joies et les déboires

d'une cavalière depuis le choix de son cheval jusqu'à l'installation, l'éducation, en passant par le régime alimentaire et la toilette de l'animal. Vous trouverez ici toutes les réponses à vos questions. Quelle race choisir ? Où installer son cheval ? Quel nom lui donner ? Que faire si mon cheval perd ses poils ? S'il refuse de monter dans un van ? S'il est peureux, fugueur ou amoureux ? Le lecteur rit des expériences de l'auteur, parfois cocasses. Mais cette dernière, pas rancunière, dévoile tous les trucs et astuces qui permettent que tout se passe pour le mieux avec un cheval !

**En région****ALSACE****Guide pratique**

Le nouveau guide pratique du tourisme équestre en Alsace vient de paraître. Il recense 67 gîtes, 35 centres de tourisme équestre, les maréchaux ferrants, les associations de cavaliers, les ostéopathes,

dentistes équins, attelage et ateliers de bourrellerie.

Pour recevoir la brochure chez vous, il suffit de la commander sur le site internet [www.alsacecheval.com](http://www.alsacecheval.com)

**Nouvel itinéraire**

Un nouvel itinéraire vient de voir le jour en Alsace. Le Chemin des Châteaux-Fort a pour but de faire découvrir aux cavaliers le patrimoine castral exceptionnel de l'Alsace. En effet, l'Alsace est la région d'Europe qui compte le plus de châteaux-forts ! Cet itinéraire en ligne vous fera découvrir 60 châteaux du nord au Sud de l'Alsace, sur 420 km.

Les traces GPX sont téléchargeables sur [www.alsacecheval.com](http://www.alsacecheval.com)

**CENTRE-VAL-DE-LOIRE****Démarche innovante**

Randonnez Cheval Ô Centre, la démarche innovante du CRTE/CRE CVL pour le développement du Tourisme Equestre en Région Centre-Val-de-Loire, sera présent lors du Salon du Cheval à Paris du 28 novembre au 6 décembre 2015. Nous serions heureux de vous y rencontrer afin de préparer ensemble votre escapade équestre.

Partez à la découverte d'une région verdoyante recelant de nombreux trésors. Au programme : châteaux, vignobles, gastronomie, baignade, galopades et plaisirs ! Le CRTE/CRE CVL a opté pour la qualité, en sélectionnant pour vous, des professionnels partenaires labellisés « Centre de Tourisme Equestre ». Les guides vous proposent ainsi des balades et randonnées montées ou en attelage dans toute la région avec une multitude de possibili-

tés d'hébergement (hôtels, gîtes, tipis, roulotte etc...), d'accessibilité (niveau, âge du cavalier, randonneur venant avec son propre cheval), de durée, de séjour (d'une demi-journée à plusieurs jours). Le plus dur sera finalement de choisir !

Randonnez Cheval Ô Centre c'est aussi des « randos sur-mesure » et/ou à la « dernière minute ». Pour une excursion à cheval qui ne ressemble qu'à vous, à deux, entre amis ou en famille et aux dates qui vous conviennent, Randonnez Cheval Ô Centre est à votre écoute pour créer votre projet. En quelques clics, alliez tourisme et sport. Chevauchez avec Randonnez Cheval Ô Centre en Région Centre-Val-de-Loire !

N'hésitez plus et cliquez sur [www.randonnezchevalocentre.fr](http://www.randonnezchevalocentre.fr) !  
CRTE/CRE CVL – Randonnez Cheval Ô Centre – Parc Equestre Fédéral – La Colonie – 41600 – Lamotte-Beuvron.  
Ligne Tourisme : 02 54 88 06 40 – [contact@randonnezchevalocentre.fr](mailto:contact@randonnezchevalocentre.fr)

## PAYS-DE-LA-LOIRE

### Projet d'itinéraire

Le CDTE85, en partenariat avec des historiens et des institutions privées et publiques, travaille sur un projet d'itinéraire reconstituant les cheminements des vendéens au cours des « Guerres de Vendée » lors de la révolution française. L'objectif est de

faire connaître cette histoire par la visite des sites historiques tout en développant le tourisme vert. Le travail de recensement des sites patrimoniaux et le repérage des chemins sur le secteur nord-ouest du département est en finalisation, un premier tronçon devrait voir le jour début 2016.



© CRTE PDL



© CRTE Picardie

## PICARDIE

### Formations

Deux dates sont à retenir, le **27 février 2016** dans l'Aisne, et le **12 mars 2016** dans la Somme. Afin d'assurer aux cavaliers d'extérieur des prestations de qualité en toute sécurité, les CDTE Aisne et Somme proposent des **formations de baliseurs équestres**, sous la responsabilité de madame B. Codaccioni, formatrice FFE.

d'Amiens le **Salon « Chasse, Pêche et Cheval »**. Le tourisme équestre y sera représenté. Le **CDTE Somme** et le **CRTE Picardie** seront présents tout au long de ces deux jours avec des animations et des démonstrations liées à l'équitation de pleine nature.

### Salon



Le week-end du 5 et 6 mars, se tiendra au Parc des Expositions

### Hébergements

Le CDTE de l'Aisne et l'Office du Tourisme du Laonnois ont fait le **recensement des hébergements** pouvant accueillir des équidés. Les visites réalisées sur la base d'un questionnaire d'évaluation et de fiches pratiques ont permis de retenir 11 hébergements capables d'accueillir au minimum 5 chevaux. L'opération suivante va consister à relier ces hébergements par des tracés en itinérance ou en boucle sur trois secteurs du Laonnois : le massif forestier de Saint-Gobain, le Chemin des Dames et le Soissonnais. Le balisage est envisagé pour le printemps 2016. Une formation de baliseurs destinée à renforcer l'équipe existante aura lieu le 27 février.

## PROVENCE

A cheval ou en attelage, venez participer à la bénédiction équestre des Baux-de-Provence le dimanche 6 décembre. Le CDTE 13 et la mairie des Baux-de-Provence vous donnent rendez-vous à 11h au centre Carita – au pied du château – pour un défilé en ville. La

bénédiction aura lieu à 12h sur le plan du château et sera suivie d'un apéritif offert par la mairie. Tout le monde pourra déjeuner ensemble avec un repas tiré du sac ou repas chaud sur commande.

**Informations et réservation :** Sylvie Paret au 06 72 45 71 95.



© N. Pawlak La Luye

# À l'international

Par Hervé Delambre



www.fite-net.org

## ASSEMBLÉE GÉNÉRALE 2015 DE LA FITE

Hervé Delambre a passé le relais à Frédéric Bouix.

Après 24 ans au service de la FITE en tant que Secrétaire Général, puis Président pendant 12 ans, Hervé Delambre - comme il l'avait annoncé depuis longtemps - n'a pas souhaité se succéder à lui-même, préférant préparer l'accession à la présidence de celui qu'il considérait « le plus apte à prendre le relais ».

Il a ainsi présenté et soutenu avec l'ensemble des membres du bureau la candidature de Frédéric Bouix, qui a été confortablement élu. A l'issue de son élection,

avec l'accord unanime de l'assemblée, Frédéric Bouix a souhaité voir nommer Hervé Delambre, Président d'honneur et Président délégué de la FITE.

Secrétariat Général renouvelé à Frédéric Pierrestiger (Canada) et réélection d'Olivier Teirlinck (Belgique), membre du bureau.

Jean-Louis Mermillod, présenté par l'ONTE Italie, a déposé sa candidature au Bureau. Pour contraintes d'ordre statutaire, il devra attendre l'assemblée générale 2016 et, en attendant, sera invité à toutes les réunions, avec voix consultative.



© CRTE Normandie-www.simonphoto.fr

## UN LIVRE BLANC DE LA RURALITÉ

De puis plusieurs années, aux fins de faire entendre la voix du monde du cheval à Bruxelles, la FITE œuvre au sein du MER (Mouvement Européen de la Ruralité) et travaille aux côtés de 14 organismes non gouvernementaux parmi lesquels, entre autres, l'Association internationale Ruralité Environnement Développement (RED), l'Association des Régions Européennes de Produits d'Origine (AREPO), l'Association Européenne des Institutions d'Aménagement Rural (AEIAR), Peri Urban Regions Platform Europe (PURPLE), European Network of Outdoor Sports (ENOS)...

MER et ses partenaires appellent la Commission Européenne à rédiger un Livre Blanc de la Ruralité pour tenir compte que « les territoires ruraux, y compris ceux à tonalités péri-urbaine, hébergent 58 % de sa population et 56 % de l'emploi de l'Union. 80 % du territoire européen est rural ou rural intermédiaire. La ruralité européenne a évolué, s'est diversifiée : l'agriculture y reste une activité structurante de l'espace mais les activités secondaires et tertiaires (services, tourisme, pme, secteurs technologiques et industriels, ont pris une place majeure en termes d'économie et d'emploi ».

## BUREAU ET COMMISSION SPORTIVE

La FITE réunira commission sportive et Bureau à Bruxelles les 16 et 17 décembre prochains, l'une au siège de l'ONTE Belge (FRBSE) et

le Bureau, le lendemain, dans les nouveaux locaux de la représentation de la Région Centre - Val-de-Loire.



© ImageDuJour

## EUROPEAN HORSE NETWORK (EHN)

A l'occasion de son élection à la Présidence de la FITE en septembre dernier, Frédéric Bouix a proposé la création d'un comité « Union européenne » afin de prendre en compte les politiques publiques européennes applicables au tourisme équestre et plus largement aux activités en relation avec le cheval. A cette fin, la FITE a candidaté pour rejoindre le réseau European Horse Network (EHN) qui regroupe des structures internationales, européennes et nationales de l'ensemble de la filière équine.

Ce réseau vise à coordonner l'activité de ses membres en vue

d'accroître la visibilité et l'impact du secteur équin. Ainsi il organise régulièrement des échanges avec des parlementaires européens consacrés à une thématique spécifique (dernièrement sur la proposition de réglementation sur les médicaments vétérinaires ou encore sur la croissance, l'emploi, l'environnement et les bénéfices sociaux dans le secteur équin). A l'occasion de son Assemblée Générale qui s'est tenue le 22 octobre dernier à Bruxelles, le réseau EHN a accepté la candidature de la FITE. Le tourisme équestre pourrait faire l'objet d'échanges dans les travaux de l'EHN au cours de l'année 2016.

# Usage des GUIDES ACHENBACH

Après avoir décrit les guides Achenbach, nous allons préciser les techniques de leur usage.

## Pour tous les types de chevaux

Il existe en gros trois types de chevaux, les chevaux de sang (tailles moyenne 1,65 m), les poneys (autour d'1,50 m), les chevaux de trait ou gros chevaux de selle. Bien entendu, la longueur et la masse des encolures sont différentes pour chaque type et demande donc un réglage différent.

**Chevaux de sang :** guides réglées au trou du milieu (6), nous sommes dans le cas des 12 cm entre les guides. Les chevaux seront séparés correctement en gardant des têtes alignées et droites. Il y a 5 trous entre la boucle de réglage et la main (soit 10 trous au total).

**Chevaux de trait ou gros chevaux :** il faut laisser 6 trous entre la boucle et la main du meneur soit 12 trous pour avoir deux chevaux droits. Bouclage au trou n° 7.

**Grands poneys ou chevaux légers et plats :** le réglage correct sera de 4 trous libres entre la main et la boucle soit 8 trous pour les deux guides. Bouclage au trou n° 5. Ces réglages de base sont valables pour des chevaux ayant une action égale, c'est à dire une paire parfaite. Le rêve !

**Egaliser le travail d'une paire :** dans une paire, en cours de route ou de manière plus constante, un

*Bouclage correct pour deux chevaux de sang, format moyen (boucle sur le trou n°6, 5 trous libres entre la main et la boucle de chaque côté, soit 10 trous au total).*

cheval est plus en avant que l'autre et fait le travail. La voiture dévie du côté du cheval qui ne tire pas.

Nous allons étudier un exemple pour les chevaux de sang. Le cheval de gauche ne tire pas ou moins que son compagnon de droite. Au départ, le réglage est deux fois 5 trous entre la boucle de réglage et la main, soit 10 trous au total. Ce chiffre restera constant.

Ce sont les trous utilisés à droite et à gauche qui permettront de régler le problème. Il faut égaliser l'action des deux chevaux et pour cela tenir plus court le plus courageux (celui de droite) et tenir plus long le moins allant (le gauche) pour l'inciter à tirer.

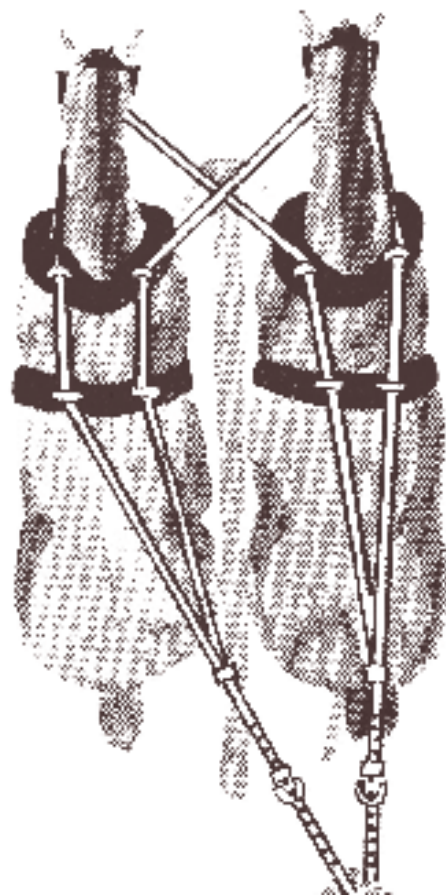
On va donc reculer de 2 trous en bouclant la guide de gauche sur le trou n° 4 et avancer de 2 trous (trous n° 8) sur la guide de droite. En additionnant les trous en arrière

des boucles (3+7), il y a toujours les 10 trous du réglage de base (total immuable avec chaque type d'équidés, 8-10-12 trous).

Ainsi le cheval de droite est retenu et le cheval de gauche est mis dans ses traits, égalisant ainsi la traction entre les deux moteurs de la paire. Cette manoeuvre n'empêche pas d'encourager, par le contact du fouet, à plus de coopération le cheval de gauche. Mais attention, l'effet recherché n'est pas instantané. Il faut savoir patienter avant de modifier le réglage installé pour résoudre le problème d'une paire.

## La méthodes Achenbach

C'est actuellement la méthode utilisée avec le plus de succès dans l'attelage issu de ce grand maître



du menage qui l'a mise au point au début du XX<sup>e</sup> siècle. Cette pratique a été diffusée par Max Pape dans son livre l'Art de l'Attelage\* qui m'a permis d'écrire cet article. Je ne peux que conseiller la lecture de cette bible (toujours en vente) et citer Manfred de Diepold, un des plus grands meneurs ayant enseigné en France dans les années 1970-1980: « Je considère Benno Von Achenbach et Max Pape comme mes maîtres dans l'art d'atteler et de conduire un équipage ».

Ceux qui ont pu voir Manfred de Diepold attelé à quatre ou en paire le considèrent, lui aussi, comme un des maîtres de l'attelage.

Texte et Photos André Grassart  
\* Editions Maloine



*Photo montrant le réglage des guides remettant le cheval de gauche au travail, guide droite 7 trous, guide gauche 3 trous (entre la main et la boucle de réglage). Total: 10 trous comme avec le réglage de base.*



# Un casque AUX NORMES

## La spécificité des casques d'équitation

Un casque est considéré comme un équipement de protection individuelle (EPI) et à ce titre doit respecter plusieurs obligations. Les caractéristiques des casques sont décidées au niveau européen mais sont transposées dans le Code du travail français.

## Changement de la législation

En 2012, l'Union européenne, dans une directive dite « EPI », avait imposé des obligations de sécurité pour les EPI et édicté une norme particulière pour le monde équestre appelée « norme EN 1384 ». Les fabricants de casques qui respectaient les conditions posées par la norme EN 1384 étaient réputés fabriquer des casques conformes. Cette norme servait aussi de référentiel pour les services de contrôle. En novembre 2014, la norme EN 1384 a été supprimée pour des raisons de sécurité (mauvaise absorption des chocs, stabilité du casque, etc.) mais la directive, et les obligations de conformité qui en découlent, sont toujours en vigueur. Il subsiste ainsi une carence dans la législation actuelle : les obligations d'hygiène et de sécurité pour les casques persistent mais la présomption de conformité liée à la norme EN 1384 pour les fabricants a disparu.

## Comment savoir si votre casque est aux normes ?

Pour savoir si un casque est conforme aux exigences du droit européen, il faut se référer à sa date de fabrication ou à sa date de mise en circulation :

- Casques fabriqués avant le 5 novembre 2014 : casques réputés conformes aux exigences euro-

peennes et ciglés « CE EN 1384 » ; Depuis plusieurs mois, la réglementation relative aux normes des casques a évolué et impacte les cavaliers, qu'ils soient pratiquants réguliers ou occasionnels. Bien que le port du casque ne soit pas expressément obligatoire pour tous les cavaliers, ce dernier est toujours vivement recommandé. Outre les questions évidentes pour la sécurité des personnes, les assurances peuvent subordonner leurs indemnisations au respect de cette mesure de sécurité.



© E. Minodier

● Casques fabriqués ou mis sur le marché après le 5 novembre 2014 : les casques doivent porter la mention « CE » et être certifiés à dire d'expert, ce qui permet de vérifier que le casque est conforme aux exigences de la directive EPI.

En pratique, il convient de s'assurer sur la notice et/ou sur l'étiquette à l'intérieur du casque de la date de fabrication ou de la date de mise en circulation de ce dernier. Si la date indiquée est postérieure au 5 novembre 2014, il faut demander « un certificat de conformité CE » au revendeur ou au fabricant.

Cependant, il faut aussi prêter attention aux différents chocs que peuvent subir les casques, que le cavalier soit à cheval ou à pied.

C'est l'ensemble de ces paramètres qu'il faut prendre en compte pour porter un casque qui maximise votre protection.

Enfin, une nouvelle norme pour les casques est en cours d'élaboration et devrait voir le jour début 2017.

Des casques peuvent être mis à disposition des cavaliers. Les casques prêtés doivent répondre à des mesures d'hygiène et de sécurité et être répertoriés dans un registre spécial. Ainsi, ils sont désinfectés régulièrement ou des

« charlottes » sont proposées, les gros chocs sont mentionnés et les dates de péremption des casques indiquées.

## Référence

Directive 89/686/CEE du 21 décembre 1989 (« directive EPI »)  
Art. L 4312-9 Code du travail.  
Décision d'exécution de la Commission du 13 octobre 2014 retirant du JOUE la norme EN 1384:2012

Des casques peuvent être mis à disposition des cavaliers. Les casques prêtés doivent répondre à des mesures d'hygiène et de sécurité et être répertoriés dans un registre

spécial. Ainsi, ils sont désinfectés régulièrement ou des « charlottes » sont proposées, les gros chocs sont mentionnés et les dates de péremption des casques indiquées.

# NOUVEAUTÉS 2016

La formation des cavaliers de tous âges et de tous horizons est au cœur des missions de la Fédération Française d'Équitation et du Comité National de Tourisme Équestre. Nous vous proposons de découvrir les principales nouveautés de cette saison. Au programme, les Galops® Poneys et les vidéos thématiques de Tourisme Équestre.

## Les Galops® Poneys

Les Galops® Poneys s'adressent aux enfants de 3 à 10 ans. Ils sont organisés en 6 étapes pour jalonner l'apprentissage jusqu'aux portes du Galop® 2 de Cavalier. L'ensemble du plan de formation des Galops® Poneys s'inscrit dans le projet éducatif de la Fédération Française d'Équitation et prend en compte les aspects fondamentaux de développement physiologique, psychologique, intellectuel et relationnel de l'enfant.

## Pédagogie de la réussite

La priorité de l'équipe du poney-club est de mettre l'enfant en situation de réussite et de lui proposer des activités qui favorisent son épanouissement. Le plaisir de découvrir le poney, le poney-club et l'équitation participent activement à la construction de sa personnalité. Le passage et l'obtention d'un diplôme sont destinés à favoriser sa motivation. L'essentiel des acquisitions se fait au poney-club



dans le cadre des séances et des stages, à pied ou à poney.

## 2 cycles, 6 étapes

Les Galops® Poneys sont organisés en 2 cycles proposant chacun 3 étapes. **Le cycle 1** s'adresse plus particulièrement aux enfants de 3 à 6 ans. Il comporte les étapes Poney® de Bronze, Poney® d'Argent et Poney® d'Or.

**Le cycle 2** s'adresse plus particulièrement aux enfants de 7 à 10 ans. Il comporte les étapes Galop® de Bronze, Galop® d'Argent et Galop® d'Or.

Chaque étape est organisée en 2 groupes d'objectifs d'acquisition dans 5 domaines de compétences.

**La pratique** – ce que l'enfant sait faire – comporte les domaines de la pratique à poney, de la pratique à pied et de la pratique autour du poney pour s'en occuper et s'occuper de son matériel.

**Les connaissances** – ce que l'enfant sait – comportent les domaines de connaissances générales du monde du poney-club et de connaissance du poney.

Il y a 20 compétences à acquérir par niveau Poney® et 24 par niveau Galop®.

## Les diplômes

Chaque niveau débouche sur un diplôme. Le moniteur évalue la capacité du cavalier, soit en continu, lors des séances, soit lors d'une séance spéciale d'examen. L'enfant a son diplôme lorsque le moniteur juge qu'il a le niveau requis. En

suite, il faut que l'information soit transmise par internet à la FFE pour qu'il soit enregistré sur la licence du cavalier. Cela permet l'édition, à partir du site [ffe.com](http://ffe.com), d'un diplôme personnalisé.


## Guide fédéral Galops® Poneys

Le Guide aide les parents à accompagner leur enfant et leur permet de vivre avec lui cette formidable aventure. L'enfant lit le texte seul ou avec sa famille qui l'adapte si besoin et se sert des illustrations pour l'aider à comprendre les explications.

Bientôt disponible sur [ffe.com/boutique](http://ffe.com/boutique).



© Formation FFE-PSV



### Les vidéos thématiques de Tourisme Équestre

Afin de proposer une palette d'outils complète et variée, le CNTE a tourné trois premières vidéos thématiques relatives à la randonnée équestre. L'objectif est de disposer d'outils pédagogiques à l'intention des cadres et des pratiquants.

#### La topographie

Cette vidéo présente les principales notions de topographie: points remarquables, notions d'angles, de distance et de dénivellation, coordonnées Lambert, Après avoir vu cette vidéo, la lecture de la carte et l'utilisation d'une boussole n'auront plus de secrets pour vous !

#### Le matelotage

Vous découvrirez nœuds d'encolure, de chaise, de jonction ou encore double Dutchman. L'ensemble des nœuds utiles au randonneur vous sont expliqués pas à pas du départ de l'écurie à l'arrivée au bi-

vouac. Faire des nœuds deviendra pour vous un jeu d'enfant.

#### La maréchalerie de secours

Vous suivrez toutes les étapes pour pouvoir remettre le fer de votre cheval en randonnée. Quel matériel choisir pour sa trousse de maréchalerie de secours? Comment choisir la bonne taille de clou? Comment dériver, brocher un clou, faire les rivets? Toutes les réponses à vos questions dans cette vidéo.

L'ensemble des ces vidéos sera prochainement disponible sur FFE TV. Prochain tournage en préparation la bourrellerie !

Ces vidéos vous ont donné envie de vous perfectionner ? Rapprochez-vous des Centres de Tourisme Équestre de votre région pour parfaire vos connaissances.



### Ma page cavalier

Ma page cavalier c'est votre espace dédié. Il vous permet de :

- Consulter, éditer, modifier votre licence
- Consulter, imprimer vos diplômes et votre CV de cavalier
- Accéder à toutes vos informations concours
- Prendre ou modifier vos assurances
- Imprimer votre attestation RCPE
- Éditer votre palmarès sportif et/ou pédagogique
- Éditer votre livret de formation ou votre carnet de randonnée...

Rendez-vous sur [ffe.com](http://ffe.com) et cliquez sur Ma Page Cavalier FFE. Dans la case identifiant mettez le numéro de votre licence. Dans la case mot de passe, mettez le code SIF à 4 chiffres qui est sous le flash code de la licence et faites OK.

### Diplômes et Insignes de Randonneur de Bronze

Le Brevet de Randonneur de Bronze vous accompagne dans vos premiers pas de randonneur. Il valide la capacité à participer à des activités encadrées (sorties, promenades, petites randonnées).

Pour les titulaires du Galop® 2 de Pleine Nature, la saisie de 4 journées de randonnées sur son carnet électronique entraîne automatiquement la validation du Brevet de Randonneur de Bronze. Pour les titulaires d'un carnet de randonnées électronique comportant 4 jours de randonnées minimum, la validation du Galop® 2 de Pleine Nature entraîne automatiquement la validation du Brevet de Randonneur de Bronze.

Vous pouvez prochainement commander votre insigne Randonneur de Bronze sur [ffe.com/boutique](http://ffe.com/boutique). Imprimez votre diplôme de Randonneur de Bronze sur l'espace Ma Page Cavalier. Il existe plusieurs visuels et formats pour le personnaliser !



# Avantages Licence

# 2016

Gratuités, tarifs réduits, remboursements.  
Votre licence vous donne droit à des réductions auprès des partenaires de la FFE.

## S'assurer

Souscrivez des garanties complémentaires à l'assurance de la licence FFE pour vous et votre cheval.



## S'équiper

Profitez de réductions sur vos achats de matériel d'équitation.



## S'informer

Vos abonnements à la presse équestre à tarif préférentiel.



*Le Cheval*



## Voyager

Bénéficiez de remises sur vos voyages et vos locations de véhicules.

**Hertz**

Plain Giel Voyages

## S'organiser

Des informations fédérales pour vos projets.  
Des conditions avantageuses pour passer vos annonces.



## Sortir

Les plus beaux événements équestres à tarif réduit.



**EQUITA**  
LYON



ALEXIS  
GRUSS



Orient Express\*HDC-JO/JEM  
Vice champion du Monde 2014 de Saut d'obstacles

Scannez le QR code pour accéder à la page  
[ffe.com/cavalier/Avantages](http://ffe.com/cavalier/Avantages)



FÉDÉRATION FRANÇAISE D'ÉQUITATION - FFE.COM



# Implication auprès des acteurs européens des sports de nature

La FFE – CNTE, impliquée dans la concertation avec les loisirs sportifs de nature, a été sélectionnée pour présenter « Poney Ecole » comme bonne pratique lors des **Nature & Sports Euro'Meet**, qui se sont déroulés du 30 septembre au 2 octobre 2015, à Newcastle en Irlande-du-Nord. Plus grand rassemblement européen des acteurs de sports et de loisirs de pleine nature, les Nature & Sports Euro'Meet réunissent à chaque édition plusieurs centaines de participants, venus de toute l'Europe.



CNTE, a réaffirmé son engagement aux côtés des autres membres du Bureau. Hervé Delambre, Président délégué de la FITE, a quant à lui été élu au Bureau de l'association pour 2 ans.

Clôture des Nature & Sports Euro'Meet 2015 et prenant acte des échanges fructueux entre intervenants et participants, le réseau ENOS a affirmé sa volonté de poursuivre le travail de laboratoire d'idées afin de proposer des solutions aux décideurs, et d'étayer le répertoire d'actions pouvant inspirer d'autres territoires.

Rendez-vous a été donné aux participants pour les prochains Nature & Sports Euro'Meet 2017, qui se dérouleront en Espagne à la Seu d'Urgell.

## Bonnes pratiques

L'objectif est d'échanger sur les bonnes pratiques mises en œuvre dans le domaine des sports de nature et de partager les expériences innovantes lors d'ateliers thématiques. Les deux thèmes retenus pour cette édition 2015 étaient : « Développer la pratique et les bénéfices sociaux des sports de nature » et « Innover en matière de développement des territoires par les sports de nature ».

L'opération « Poney Ecole » avait été sélectionnée dans le premier parcours. Elise Gapaillard, Conseiller Technique National représentant la FFE, a partagé cette expérience innovante, contribuant ainsi au rayonnement de l'équitation française en Europe. Les participants ont exprimé leur intérêt pour cette initiative

attractive, incitant à la pratique d'un sport de nature, facilement transposable à d'autres pratiques et à d'autres pays.

## Livre blanc

Des sessions en plénière, notamment pour la restitution de chaque parcours thématique, ont aussi permis le partage d'informations. Les recommandations produites par les participants en atelier feront l'objet d'un livre blanc des sports de nature pratiqués un peu partout en Europe.

De nombreux bons projets locaux ont montré que la pratique régulière de sports de nature a des bénéfices sur la santé mentale et physique et que les loisirs sportifs de nature ont des conséquences économiques visibles pour les collectivités et la société.

## Europe

Les Nature & Sports Euro'Meet 2015 ont aussi valorisé la structuration progressive du réseau ENOS, European Network of Outdoor Sports, qui participe depuis quelques mois au groupe thématique de la Commission européenne et y représente les intérêts des sports de nature auprès des instances européennes. Cet engagement a été salué par M. Roland Farkas, Directeur des programmes à la DG Education et Culture de la Commission européenne, invité d'honneur des Nature & Sports Euro'Meet 2015.

## ENOS

En marge des Nature & Sports Euro'Meet, s'est aussi tenue l'Assemblée générale d'ENOS, où la FFE-CNTE, représentée par Christian Boyer, Secrétaire général du

## En savoir plus

### Nature et Sports Euro'Meet

Site : [www.nature-sports.eu](http://www.nature-sports.eu)

### Poney Ecole

Ce sont des séances de découverte offertes aux classes de maternelle et de primaire par les clubs participants, de mars à juillet.

Objectif : faire connaître l'univers du poney-club, la relation avec l'animal, la pratique de l'équitation et faire partager les atouts pédagogiques et les bénéfices sociaux de l'équitation, sport de nature par excellence.

Site : [poneyecole.ffe.com](http://poneyecole.ffe.com)

# Le balisage, une marque officielle et spécifique

Le balisage remplit deux fonctions essentielles :

- identification d'une activité physique de pleine nature et d'un type d'itinéraire de randonnée équestre,
- jalonnement d'un itinéraire, favorisant le développement de la pratique de la randonnée et la fréquentation de l'itinéraire.

Depuis 1995, le balisage des itinéraires de randonnée accessibles aux cavaliers et meneurs dispose d'une marque spécifique déposée par la Fédération Française d'Équitation à l'Institut National de la Propriété Industrielle (INPI).

Ces marques officielles de balisage équestre ne peuvent être utilisées sans l'autorisation de la FFE-CNTE. En amont de toute opération de balisage d'un itinéraire, rapprochez-vous de votre CDTE ou CRTE, pour solliciter un Dossier de balisage auprès du service Tourisme de la FFE.

## La formation des baliseurs équestres

Découvrez le cursus de formation au balisage équestre proposé par la FFE ! Ces formations, ouvertes à tous les licenciés FFE, âgés de plus de 18 ans, sont organisées en région par les comités régionaux et départementaux de tourisme équestre.

### Infos

Retrouvez le calendrier des sessions de formation sur l'espace Tourisme du site [www.ffe.com](http://www.ffe.com).

Encadrées par des formateurs experts en balisage, elles ont pour rôle d'enseigner les règles et les méthodes adéquates pour réaliser le balisage d'un itinéraire équestre de manière efficace, propre et dis-

crète, avec le souci permanent de préserver l'environnement.

Un « Cahier technique du baliseur équestre » présentant toutes les notions et techniques à maîtriser est remis à chaque baliseur à l'issue de la session de formation. Rejoignez les 480 baliseurs œuvrant sur l'ensemble du territoire national ! Ce statut fédéral officiel sera inscrit sur votre licence.

Des formations GPS sont également proposées. Elles permettent d'appréhender l'utilité de l'outil GPS pour relever un itinéraire ainsi que des points remarquables sur le terrain, les qualifier et les décrire avec une grille de collecte afin de les intégrer dans l'outil SIG des itinéraires équestres.

## Les guides méthodologiques pour le balisage et la création d'itinéraires

Participez au balisage et à la création d'itinéraires ! Des guides méthodologiques sont disponibles pour vous aider dans la conduite des projets d'aménagement d'itinéraires de randonnée équestre :

- « Créer et aménager des itinéraires et des hébergements équestres »
- « Balisage et signalisation d'un itinéraire équestre »

Le Guide pratique et juridique des itinéraires équestres retrace quant à lui le cadre juridique des chemins et fournit différents éléments destinés à assurer la préservation des chemins et la sauvegarde des itinéraires de tourisme équestre.

### Infos

Consultez ces guides en ligne sur l'espace Tourisme du site [www.ffe.com](http://www.ffe.com).



© FFE EB

## « Suric@te, tous sentinelles des sports de nature »

Un problème rencontré lors d'une randonnée ? Ayez le réflexe Suricate ! Dédiée aux pratiquants de loisirs sportifs, la plate-forme de veille « Suric@te, tous sentinelles des sports de nature » vous permet de signaler les incidents rencontrés sur les sites de pratique, concernant le balisage, la sécurité, les conflits d'usage, l'environnement...

La FFE-CNTE est destinataire des alertes postées par les pratiquants concernant les activités équestres, aux côtés du Conseil départemental et du référent Sports de nature concernés. En fonction des compétences sollicitées, elle les transmet au maire de la commune ainsi qu'au CDTE et CRTE.



Grâce à Suric@te, contribuez à la préservation des sites de pratique des activités équestres et tout particulièrement celles liées au tourisme équestre !

# Session nationale de formation de **formateur de collecteur GPS**

## **Mise en place d'une formation de formateur GPS**

Dans un précédent numéro (n°125), nous vous faisons part de la mise en place d'une première formation GPS en avril 2015. Celle-ci avait permis la formation de 12 stagiaires à l'initiation de l'utilisation des GPS de randonnées. Pour poursuivre et développer cette démarche, en novembre dernier a eu lieu une nouvelle formation GPS qui s'inscrit dans le cadre du projet SIG (Système d'Information Géographique) des itinéraires. Lors de ces journées sept « référents formateurs de collecteurs GPS » ont été formés pour leur permettre à leur tour de dispenser des formations de collecteurs GPS en région, auprès des baliseurs équestres notamment.

Les participants ont été sélectionnés à la suite d'un questionnaire envoyé afin de connaître leur intérêt pour cette formation mais également de faire ressortir leur profils en tant qu'utilisateur de GPS. Cette formation a été dispensée par le cartographe de la FFE accompagné d'un formateur de formateurs GPS de la FFRP, en transposant le programme de collecte des itinéraires des pédestres aux besoins des équestres.

## **Les objectifs de cette formation**

L'objectif de la formation est de transmettre à tous une même méthodologie de travail, indispensable pour une utilisation efficace des outils GPS, en vue de valoriser les itinéraires équestres dans le SIG. Comme évoqué précédemment, le premier objectif est de former un groupe référent de formateurs qui pourront à la fois collecter des tracés GPS et POI sur le terrain mais également être capables de former d'autres collecteurs GPS en région

Dans le cadre du déploiement du Schéma national de développement des infrastructures, un cursus a permis de former plus de 400 baliseurs équestres depuis 2011. Grâce à l'essor des nouvelles technologies, les outils numériques de cartographie et les systèmes de GPS constituent une formidable opportunité pour la collecte, la qualification et la valorisation des itinéraires équestres.



en transmettant leur connaissances acquises lors de cette formation. Ces formations régionales à destination des baliseurs équestres seront réalisées sous le même format, chaque formateur disposant des mêmes supports, contenus et outils de formation.

L'objectif n'est pas d'apprendre à utiliser un GPS comme un outil pour suivre un itinéraire. Au contraire, il s'agit d'apprendre à s'en servir comme un outil de travail pour relever, numériser, qualifier, sauvegarder numériquement les itinéraires, et de les inscrire dans le SIG à l'aide d'une reconnaissance terrain. Ainsi l'objectif est d'utiliser la valeur ajoutée de l'utilisation des GPS pour relever les tracés et des POI, associé à une grille de collecte permettant de qualifier les itinéraires et POI collectés tant du point de vue technique que touristique.

Autant d'éléments permettant au collecteur GPS de gérer son itinéraire, mais également de l'intégrer dans le SIG permettant le partage et la valorisation du travail effectué sur le terrain.

## **Le contenu de la formation de collecteur GPS**

Ces nouveaux formateurs officieront dès le printemps en région et formeront au principe de fonctionnement et d'utilisation d'un GPS les baliseurs équestres :

enregistrement de tracés, de POI (POints d'Intérêt) ainsi qu'à la géolocalisation de photographie. Vous apprendrez à configurer et utiliser un GPS sur le terrain et comment remplir la grille de collecte pour décrire et qualifier les éléments collectés avec le GPS. Enfin vous serez formés à l'utilisation d'un logiciel de cartographie pour exploiter les données récoltées sur le terrain mais également pour numériser un nouveau tracé à intégrer dans le GPS pour le contrôler sur le terrain.

**Vous souhaitez être formés à l'utilisation des GPS dans le cadre du SIG ?**

Vous êtes baliseur équestre et la formation GPS vous intéresse ? Faites part de votre intérêt pour la formation de collecteur GPS auprès de votre CRE/CRTE - CDE/CDTE !

# Challenge sport adapté

Le CDTE Yonne en partenariat avec le Comité Départemental du Sport Adapté Yonne (CDSA) est à l'initiative depuis 2015 d'un challenge sur l'équitation d'extérieur dédié aux personnes en situation de handicap. L'attribution d'une subvention régionale a permis de proposer gratuitement un challenge équi-handi sur 3 étapes d'une journée dans trois structures de tourisme équestre différentes.

Pour la 1<sup>re</sup> édition, plusieurs Instituts médico-éducatifs (IME) et foyers ont répondu favorablement à cette initiative et sont venus, sur chaque étape, accompagnés d'une trentaine de participants initiés ou non à la pratique de l'équitation.

L'objectif était de proposer une approche de la nature à la fois pédagogique et ludique dont le cheval est emblématique. Enfants et adultes ont bénéficié d'un programme adapté et riches en animations : parcours de découverte,

type Equifun, découverte du cheval et ateliers nature (balade en attelage, rallye avec parcours d'orientation, découverte de la faune et la flore).

Un petit challenge avec attribution de points, constituait le fil rouge de ces journées. Une coupe, remise en jeu sur chaque étape, est décernée à la meilleure équipe. L'ensemble des participants s'est vu remettre au terme de ce challenge un tee-shirt, une plaque ainsi qu'une médaille, en souvenir de leur participation.

Aux vues du succès rencontré par l'opération, celle-ci sera reconduite au printemps 2016.

En parallèle, le CDTE Yonne participe chaque année à l'opération « Yonne Sport Adapté » organisé par le Conseil Départemental en partenariat avec les comités sportifs du département et du CDSA. Cette journée qui rassemble environ 300 jeunes propose différents ateliers sportifs encadrés par des professionnels. Le CDTE organise à cette occasion des activités de



© CE de Chaville

découverte de l'équitation notamment à travers l'attelage.

Pour plus d'informations, contactez le CDTE Yonne.

## Première édition de la « Grande chevauchée » de l'île de la Réunion

La commission Tourisme Equestre du Comité Régional d'Equitation de la Réunion a organisé, en partenariat avec le Conseil régional de la Réunion, la « Grande chevauchée » du 18 au 20 octobre 2015. Pour cette première édition, l'est de l'île était mis à l'honneur, avec un départ sur le fabuleux site du Grand Etang.

Grâce au travail d'une vingtaine de bénévoles, plus de 80 cavaliers, âgés de 12 à 60 ans ont pu profiter de ces deux jours et demi d'évasion, parcourant 58 km. Les cavaliers ont découvert les beaux paysages de la micro-région de l'est : le Grand Etang, plus grand lac de la Réunion situé à 525m d'altitude, la Cascade Pichon avec sa chute d'eau d'une dizaine de mètres et ses bambous majestueux, la Cascade Délice où les chevaux ont pu se rafraîchir dans le bassin. Le dernier jour, les plages sauvages praticables à cheval ont ravi les cavaliers. Les soirées étaient animées par des artistes locaux autour de repas créoles traditionnels.

Thierry MAUROUARD, délégué technique de la Fédération Internationale de Tourisme Equestre et sélectionneur national de TREC à la FFE était l'invité d'honneur de cette première « Grande chevauchée ».

Première édition d'un événement annoncé comme annuel, la « Grande chevauchée » permet aux centres équestres de fidéliser leur clientèle en leur offrant une sortie hors norme à tarif réduit. Les clubs bénéficient par ailleurs d'une équipe d'intendance commune, d'une aide au transport des chevaux et de moments d'échanges entre professionnels et cavaliers. L'objectif est de rapprocher les



© CRE Réunion

cavaliers des centres équestres et de réunir les acteurs du cheval autour d'un événement fédérateur. La « Grande chevauchée » assure aussi la promotion de la randonnée équestre sur l'île et redynamise le tourisme équestre - initié depuis plusieurs années, le Plan départe-

mental du tourisme équestre reste toujours au stade de projet - tant auprès du grand public local que des cavaliers de métropole.

La « Grande chevauchée » 2016 est d'ores et déjà programmée, pour une découverte de l'ouest de l'île.



# Partage d'expérience : création de packs équestres en Picardie

Interview de Robert Porquier, président de l'Office de Tourisme de la Picardie Verte et ses Vallées, membre du CDTE de l'Oise en charge des relations extérieures.

## Qu'est-ce que la Picardie Verte ?

Il s'agit d'un joli territoire situé au nord-ouest du département de l'Oise, à 1h30 de Paris. Fort d'un petit patrimoine rural (moulins, lavoirs...) et de villages classés parmi les plus beaux de France tel « Gerberoy », il est une parenthèse bucolique et authentique.

## Que sont les Packs de tourisme équestre ?

Il s'agit de séjours équestres itinérants de 2 jours minimum comprenant un circuit et des hébergements adaptés à la pratique équestre, auxquels vous pouvez ajouter de nombreux services: la table d'hôtes, la livraison de paniers repas, des visites culturelles, des prestations de bien-être, la location de chevaux avec accompagnateur...

## A qui s'adressent-ils ?

A tous! Que vous soyez cavalier, meneur ou non pratiquant, nous adaptons les packs sur-mesure.

Pour un séjour entre amis ou en famille, nous pouvons proposer la location d'équidés ou d'attelages avec un accompagnateur pour certains et un circuit en VTT pour d'autres afin que tous se rejoignent pour le pique-nique et la visite culturelle avant de repartir sur les chemins et se retrouver ensuite en fin d'après-midi.

Les cavaliers propriétaires de chevaux pourront quant à eux profiter des terrains vallonnés et des galops en plaine tout en s'arrêtant pour faire du tourisme sur les lieux accueillant les chevaux (jardins, sites

Le CDTE Oise a activement collaboré à la création des packs équestres en intervenant sur la partie technique. Ses compétences en recensement d'itinéraires et d'hébergements équestres ont contribué à la qualité du produit proposé. Face au succès rencontré, le CRTE souhaite s'appuyer sur cette expérience pour offrir une déclinaison de packs équestres couvrant toute la Picardie.



médiévaux, moulins, fabrique de tomettes, restaurants de terroir...) leur permettant de découvrir le patrimoine et la gastronomie locale avec un accueil chaleureux.

## Qu'est-ce qui a motivé leur création ?

La demande de nombreux cavaliers de profiter d'un séjour tout compris mais adapté à chacun. Ainsi que la volonté de découvrir les valeurs et les richesses de notre territoire à travers des rencontres. Nous souhaitons également, par l'itinérance, qu'il y ait des retombées économiques et touristiques pour les communes traversées.

## Quelle a été votre démarche ?

Il s'agit d'un véritable partenariat entre le CDTE de l'Oise, la Chambre d'agriculture de l'Oise et l'Office de tourisme de la Picardie Verte et ses Vallées. Les acteurs locaux du tourisme et les collectivités ont bien sûr joué un rôle essentiel.

C'est grâce au travail de recensement d'itinéraires établi depuis de nombreuses années et à la mise en place de formations balisages depuis 3 ans (par le CNTE et les CDTE) qu'un circuit de 153 km a vu le jour. En février dernier, la Chambre d'agriculture de l'Oise a publié une enquête pour connaître les attentes des randonneurs afin de définir le format des produits touristiques car il nous paraissait important de partir de la demande. Suite à leur création et leur inauguration en mai, ils sont commercialisés via l'Office de Tourisme.

## Combien de randonneurs ont fait l'expérience de ces packs équestres ?

30 personnes étaient présentes lors des deux journées d'inauguration. 45 randonneurs de 6 régions différentes sont venus en séjour, en couple, en famille, ou en groupe en 4 mois et des réservations se font pour les mois à venir. Tous nous

ont donné des retours très positifs sur leur expérience: 81% souhaitent revenir l'an prochain!

## Si l'on souhaite profiter de ces packs ou randonner en Picardie, comment faire ?

Oise Tourisme ou l'Office de Tourisme de la Picardie Verte et ses Vallées, partenaires du CDTE de l'Oise, vous orienteront et prépareront votre séjour selon vos envies. C'est en ayant des conseils avisés et en utilisant des infrastructures adaptées que vous aurez les plus beaux souvenirs de randonnées.

D'autres projets de packs sont à l'étude, notamment sur le territoire de Chantilly. Un travail interdépartemental et régional pourrait voir le jour.

## Contacts

### OISE TOURISME

22, place de la Préfecture  
BP 80822, 60008 Beauvais Cedex  
Tél.: 03 64 60 60 60,  
E-mail: [contact@oisetourisme.com](mailto:contact@oisetourisme.com)

### OFFICE DE TOURISME DE LA PICARDIE VERTE ET SES VALLÉES

49 BIS, rue du Général Leclerc,  
60 690 Marseille-en-Beauvaisis,  
Tél.: 03 44 46 32 20, E-mail:  
[ot.picardieverte@wanadoo.fr](mailto:ot.picardieverte@wanadoo.fr)

### CDTE DE L'OISE

9, avenue des Bruyères,  
60 580 Coye-la-Forêt,  
Tél.: 03 44 58 60 35,  
E-mail: [roudiertcde@aol.com](mailto:roudiertcde@aol.com)

# A VOS AGENDAS !



## Journée Nationale de l'Attelage de Loisir

Conçue pour rassembler meneurs et passionnés d'attelage, la Journée Nationale de l'Attelage de Loisir se déroule chaque année le 3e dimanche d'avril. Cette journée a pour vocation de promouvoir l'attelage sous toutes ses formes et le faire découvrir au plus grand

nombre. Chaque année une centaine de manifestations sont organisées sur l'ensemble du territoire pour présenter à un public, parfois non initié, les différentes formes de tractions animales ainsi que son principal acteur, le cheval, le poney, l'âne ou la mule.

La JNAL est l'occasion pour tous les passionnés, avides de partager leurs connaissances, de proposer dans un cadre sécuritaire et convivial des animations telles que des baptêmes, randonnées, démonstrations de maniabilité, PTV, débardage, ramassage des déchets...

Durant cette journée, il y en a pour tous les goûts. De quoi en séduire plus d'un. Pour participer à la JNAL, les clubs et associations doivent enregistrer leur manifestation sur le site internet de la FFE. Un guide d'action ainsi que des affiches et autocollants leurs seront envoyés afin

d'organiser et promouvoir leur événement auprès de la région et du grand public. Une carte de France des manifestations est consultable en ligne afin de permettre aux personnes avides de découvrir l'attelage de trouver un événement à proximité de leur domicile.

## Rendez-vous

Rendez-vous le 17 avril 2016 pour fêter la 13e Journée Nationale de l'Attelage de Loisir (JNAL).

[www.ffe.com/tourisme/Evenements/La-13e-Journee-Nationale-de-l-Attelage-de-Loisir](http://www.ffe.com/tourisme/Evenements/La-13e-Journee-Nationale-de-l-Attelage-de-Loisir)



## La Semaine Européenne du Développement Durable

Le développement durable et la protection de l'environnement sont au cœur des préoccupa-

tions de notre société actuelle. Conscients de ces enjeux, la FFE et le CNTE mènent depuis plusieurs années des actions spécifiques en faveur du développement durable.

Depuis 2010, la FFE et le CNTE en partenariat avec le Ministère de l'Ecologie, du Développement Durable, des Transports et du Logement (MEDDTL) invitent les établissements et associations équestres à s'engager à leurs côtés durant la Semaine du Développement Durable (SDD) en organisant des événements sur cette thématique. Les structures souhaitant s'inscrire dans cette démarche peuvent se

rendre sur le site de la FFE pour enregistrer leur manifestation. Le CNTE met à leur disposition un ensemble d'outils pour les aider à mettre en place des actions et assurer leur promotion.

Les structures ayant inscrit une ou plusieurs actions dans le cadre de cette semaine pourront, si elles le souhaitent, participer à la Grande

Finale de la SDD. La meilleure initiative sera récompensée après examen des dossiers.

Vous êtes cavalier? Rendez-vous sur le site de la FFE pour trouver la liste des structures engagées dans cette démarche. Vous pouvez aussi vous rapprocher de votre club pour essayer de mettre en place des actions au sein de celui-ci.

## Rendez-vous

La prochaine SEDD se déroulera du 30 mai au 5 juin 2016.

[www.ffe.com/devdurable](http://www.ffe.com/devdurable)



## Equirando 2017

L'Equirando est le plus grand rassemblement européen de cavaliers et de meneurs pratiquant l'équitation de pleine nature. Elle tient son nom de la contraction d'Équitation et de Randonnée.

Ces Equirandins venus des quatre coins de France et d'Europe convergent en toute liberté vers le lieu de ralliement: chacun part d'où il veut et quand il veut, avec son cheval, sa mule, ou son âne,

monté ou attelé. La chevauchée peut durer trois jours, une semaine, un mois ou davantage.

Le rendez-vous est donné tous les deux ans dans un cadre de caractère. La région, les départements et la ville d'accueil mettent les petits plats dans les grands pour accueillir ces voyageurs au long cours.

Cette fête des amoureux du cheval devient alors aussi une fête du terroir: après avoir découvert les paysages et le patrimoine de la région, les Equirandins goûteront la gastronomie. La marche

d'approche est faite sans esprit de compétition, dans le plus grand respect du cheval, du monde rural et de l'environnement. Elle permet, à chaque étape, de nouer des liens exceptionnels entre les Equirandins et les personnes qu'ils croisent sur leur chemin ou qui les accueillent, contribuant ainsi à faire vivre la tradition orale des

régions traversées. L'Equirando est basée sur l'autonomie et la responsabilité: seuls comptent l'esprit dans lequel est accomplie la randonnée. Elle permet aussi à chaque participant d'acquérir ou de développer les techniques propres à l'équitation de randonnée (topographie, orientation, maréchalerie...).

## Rendez-vous

La prochaine Equirando se tiendra du 21 au 23 juillet 2017

à Bourg-en-Bresse (Ain).

[www.equirando.com](http://www.equirando.com)

# « Sapin » de Noël

L'hiver s'est installé, mais le froid n'arrête pas Charlotte et O'freez qui profitent de la moindre occasion pour aller se promener en forêt.

Les arbres ont perdu leurs feuilles. Enfin presque, car les conifères eux, sont toujours verts. En les regardant, Charlotte imagine le sapin de Noël qu'elle va pouvoir décorer. Mais est-ce vraiment un sapin que Charlotte aura dans son salon ? Ou bien un autre conifère ?

LES AIGUILLES SONT ATTACHÉES PAR 1 SUR LE RAMEAU ?	
Piquantes	
Les cônes pendent	Epicéa
Non piquantes	
Les aiguilles sentent la citronnelle, les cônes pendent, l'arbre sert au reboisement	Douglas
Les aiguilles ont 2 bandes blanches sur le dessous, les cônes sont dressés sur les branches	Sapin
LES AIGUILLES SONT REGROUPÉES PAR 2 ?	
Aiguille <10 cm	
Les aiguilles sont de couleur bleutée, le tronc de l'arbre est rosé sur le sommet	Pin sylvestre
Les écailles du cône forment des petits crochets, l'arbre pousse en altitude en montagne	Pin à crochets
Les aiguilles sont douces, l'arbre pousse sur les bords de la Méditerranée	Pin d'Alep
10 < Aiguille <15 cm	
Les aiguilles sont piquantes, le tronc de l'arbre est très foncé	Pin noir
Aiguille >15 cm	
Les aiguilles sont rigides et très longues, l'arbre pousse sur le littoral	Pin maritime
Les aiguilles sont souples, l'arbre a la forme d'un parasol et pousse sur les bords de la Méditerranée	Pin parasol
LES AIGUILLES SONT REGROUPÉES PAR TOUFFES ?	
Touffe <5 aiguilles	
Les aiguilles sont rigides et courtes, l'arbre pousse dans les parcs et jardin	Cèdre
Touffe = 5 aiguilles	
Les aiguilles sont longues et souples, l'arbre sert au reboisement et ornement	Pin de Weymouth
Les aiguilles sont fines, l'arbre pousse dans les Alpes	Pin des Alpes
Touffe >5 aiguilles	
Les aiguilles sont courtes et souples, l'arbre perd ses aiguilles en hiver	Mélèze

### Alors, quel est le vrai « sapin » de Noël ? \*

En pensant à tous ces pins, Charlotte se demande alors lequel produit les pignons que sa mère utilise parfois en cuisine ? \*\*

O'freez, qui n'a rien perdu des réflexions de Charlott, se dit qu'il goûterait bien à ses fameux pignons... mais en attendant que l'occasion se présente, vivement le printemps pour se régaler des jeunes pousses de pins !

Le sapin



© Fotolia Maggiw

Le pin sylvestre



© Fotolia pusteflower

Le cèdre



© Fotolia helenedevun

Le l'épicéa



© Fotolia Martina Berg

\* (réponse : l'épicéa) \*\* (réponse : les pignons sont les graines du pin parasol que l'on appelle également pin pignon)

# Randonneurs en herbe Soins à faire toi-même

Ce sont souvent de petites précautions qui permettent d'éviter bien des déboires en randonnée. Un simple pli dans un tapis peut rendre le cheval inutilisable, comme un fer qui s'arrache parce que sa tenue n'a pas été correctement vérifiée. Toi qui vas passer de nombreuses heures en selle, sois toujours attentif aux petits bobos de ton compagnon et signale rapidement ce qui te semble anormal à ton Guide. Voici les principales vérifications à effectuer au cours d'une randonnée.

## PRENDRE SOIN DES TENDONS

Les tendons du cheval, particulièrement ceux des antérieurs, sont un de ses points faibles. Chaque soir et le matin avant de partir, vérifie qu'ils ne sont pas « engorgés » mais qu'ils sont bien visibles de chaque côté des membres. Il peut être normal qu'après une nuit au box, ils soient légèrement enflés, mais ils doivent à nouveau être visibles quelques temps après le départ, lorsque le cheval se sera échauffé. Pour favoriser leur récupération, douche-les longuement si tu en as la possibilité. Des bains prolongés, sont aussi excellents pour les tendons.



*Les vagues de la mer sont excellentes pour aider les tendons à récupérer.*



*N'hésite pas à baigner les membres de ton cheval dans de l'eau courante, pour « défatiguer » les tendons.*

## UNE BONNE DOUCHE

Arrivé à la halte, surtout s'il a fait chaud, n'hésite pas à doucher complètement ton cheval, car ça lui fait autant de bien que lorsque tu prends ta propre douche ! Tu peux aussi doucher la tête, mais attention: ne projette surtout pas d'eau

dans les oreilles, car le cheval a horreur de ça. Frotte-le avec la main ou l'étrille en le douchant, mais tu dois ensuite essorer son poil avec un couteau de chaleur. Il en existe de nombreux modèles mais en randonnée, si tu n'en a pas, tu peux utiliser une simple latte de bois ou le cuir

raide d'une étrivière. Sèche ensuite bien les plis des pâturons pour éviter la formation de crevasses. Et après la douche, laisse ton compagnon se rouler, car il adore ça ! Ensuite, ne l'attache pas à l'ombre ou dans un courant d'air, car il peut prendre froid, même en été.

## VERIFICATION GENERALE

Après avoir dessellé le cheval, vérifie soigneusement qu'aucune partie de son corps n'est blessée. Sois particulièrement attentif aux membres et aux zones en contact avec le harnachement. Assure-toi que son poil n'est pas usé aux zones de frottement. Une mauvaise selle ou un pli dans le tapis de selle, peuvent comprimer anormalement le garrot ou le dos, ce qui peut créer une gonfle. C'est une boule apparente, qui fait suite à un décollement de la peau. Surveille également le passage de sangle, qui peut avoir été blessé par les frottements. Si le cheval a uriné, c'est bon signe, car certains se retiennent, ce qui n'est pas bon pour leur santé. Pour inciter le cheval à uriner, tu peux le faire marcher sur de la paille ou de l'herbe, car il a horreur des éclaboussures sur ses pieds. C'est pourquoi il urine rarement sur une route.



*Une bonne douche est très appréciée par le cheval, comme c'est ici le cas au Sénégal, au retour d'une sortie par grande chaleur.*



Au cours d'une randonnée, le cheval doit uriner régulièrement. Mets-toi en suspension, pour soulager son rein, pendant qu'il urine.

### VERIFIE LA FERRURE

Comme il a été précisé dans le dernier article, tu dois soigneusement vérifier la ferrure dès l'arrivée. Assure-toi que les fers ne sont pas trop usés et qu'ils sont solidement fixés aux sabots. Essaie de soulever les branches, qui ne doivent pas se décoller. Passe ensuite les doigts sur les rivets, afin de t'assurer qu'ils sont toujours solidement rabattus contre la paroi. Car lorsque les fers sont usés, les têtes des clous peuvent passer à travers.

### ASSURE-TOI QU'IL N'EST PAS DESHYDRATÉ

Lorsque le cheval ne boit pas suffisamment et qu'il est soumis à des efforts longs et intenses, il peut perdre le réflexe naturel de la soif. On parle alors de déshydratation. Pour vérifier que tout va bien sur ce point, soulève un pli de peau

au niveau de l'encolure et relâche-le. La peau doit se remettre à plat et le pli doit disparaître après 2 à 3 secondes. Si le pli persiste, c'est que le cheval est déshydraté. Préviens le guide car ce cheval doit être soigné.

### VERIFIE SON ETAT GENERAL

Lorsque le cheval est au repos, son rythme respiratoire doit redevenir normal. Pour vérifier ce point, place-toi trois quarts derrière le cheval et observe les mouvements de ses flancs.

Tu peux aussi mettre ta joue tout près de ses naseaux, pour sentir son souffle. Compare-les aux autres chevaux, sachant qu'après un effort important, il faut un peu de temps au cheval, pour récupérer son souffle. De plus, tous les chevaux ne récupèrent pas aussi

rapidement. S'il reste longtemps haletant, préviens le guide, car ce n'est pas normal. Au cours de la randonnée, surveille également sa transpiration. Il est normal qu'il se couvre de sueur par temps chaud lorsqu'il est soumis à des efforts importants, mais s'il transpire beaucoup plus que les autres du groupe, méfiance. Il est peut être trop fatigué ou être souffrant. Préviens également le guide dans

ce cas, surtout s'il est couvert de sueur, alors que les autres sont pratiquement secs.

Pas question de remplacer le vétérinaire, mais loin de tout, le randonneur que tu es, doit savoir apporter les soins nécessaires à son cheval. Bonne rando, occupe-toi bien de ce compagnon, qui t'apporte tant de plaisirs !

Claude Lux

## ASTUCES

### UN ABREUVOIR IMPROVISÉ

En randonnée, les points d'eau sont souvent inaccessibles au cheval. Une astuce consiste à remplir un solide sac en plastique en utilisant un gobelet par exemple, pour pouvoir y faire boire le cheval. Utilise un sac solide que tu roules ensuite dans tes sacoches, car il te sera utile en de nombreuses occasions.



### SOIGNER UNE GONFLE

Voici une astuce pratique pour résorber une gonfle. L'idéal consiste à utiliser de la glace, que tu places dans une vieille chaussette ou dans un gant de toilette, afin de l'appliquer longuement sur la gonfle. Si tu n'en a pas, tu peux appliquer une motte de terre humide par-dessus : l'herbe contre la gonfle, car l'humidité

et la fraîcheur ont tendance à la résorber. Ne selle pas le cheval tant que tu ne connais pas l'origine de la gonfle, qui est souvent due à un simple pli dans le tapis de selle. Si la gonfle est placée au niveau du passage de sangle, entoure la sangle avec du papier aluminium, pour favoriser sa guérison.

## EST-CE QUE TU LE SAIS ?

Sais-tu à quoi sert ce drôle d'ustensile utilisé par les cavaliers mongols ? Pour t'aider à trouver son nom, sache qu'il est mentionné quelque part dans le texte de cet article. A toi de le trouver ! La réponse figure à l'envers au bas de la page.



## DICO DU RANDONNEUR

### ITINÉRAIRE ET ÉTAPE

Lors d'une randonnée de plusieurs jours, les étapes correspondant à une journée de cheval se font en moyenne en 6 à 8 heures, sur une distance d'une trentaine de kilomètres sur un bon terrain. En montagne, cette distance est plus réduite.

### RANDONNER EN AUTONOMIE

Cette expression signifie que les randonneurs ont tout leur équipement dans leurs sacoches sans bénéficier d'une voiture assistance pour transporter le matériel. Pour randonner en totale autonomie, il est utile d'utiliser un cheval de bât pour transporter les aliments pour hommes et chevaux.

© Claude Lux



## Jeu des 7 erreurs



© St jean des melezes



## Charades

Mon **premier** permet de situer une scène de cinéma.

Mon **deuxième** est la première lettre de l'alphabet.

Mon **troisième** termine une canne à pêche.

Mon **tout** embellit la maison à Noël.

.....

Mon **premier** se trace souvent avec un crayon et une règle.

Mon **deuxième** veut dire non en anglais.

Mon **tout** transporte le Père-Noël

.....

Mon **premier** se trouve entre sol et si

Mon **deuxième** recouvre tout notre corps

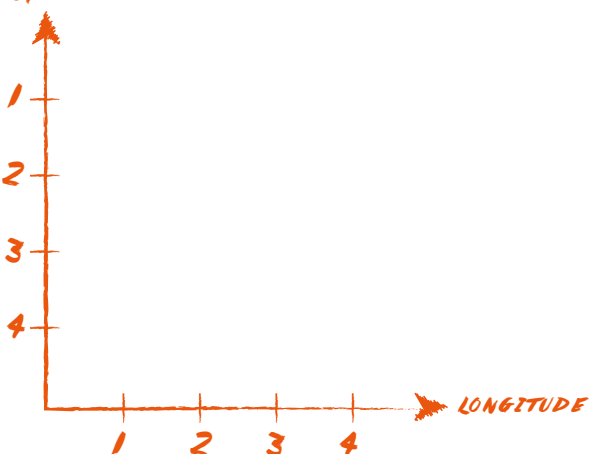
Les oiseaux construisent mon **troisième** pour leurs petits

Vous trouverez le Père Noël en plein cœur de mon **tout**

## Carto

Aide le père Noël à calculer son trajet entre la maison de Rémi, longitude 1 et latitude 3, et la maison de Cécilia, longitude 4 et latitude 2,5. Combien de kilomètres doit-il parcourir entre les 2 maisons sachant 1 cm = 2 km.

LATITUDE



© jmbalde - Fotolia.com

## SOLUTION ESTAFETTE 126

1 - Ma licence une évidence


3 - 12° JNAL ; en 1963 ; plus de 700

2 - Bonne rentrée des classes et surtout bonne rentrée dans vos centres équestres

## COMMENT RÉPONDRE

Répondez directement sur la page de votre Estafette ou sur une photocopie en notant très lisiblement votre nom, prénom, adresse et n° de licence FFE. Les 10 premières bonnes réponses gagneront un manuel des Galops 1 et 2 de pleine nature et un guide des plantes toxiques. Vos réponses sont à renvoyer avant le 15 février 2016 à CNTE-FFE Tourisme, Parc Équestre, 41600 Lamotte.

\* Conformément aux dispositions de l'article 32 de la loi du 6 janvier 1978 modifiée, les données sont collectées par la Fédération française d'équitation pour assurer la gestion de ses activités. Les informations assorties d'un \* ont un caractère obligatoire. Vous disposez d'un droit d'accès et de rectification des données vous concernant auprès de FFE-Tourisme, Parc Équestre, 41600 LAMOTTE. Par ailleurs, vos coordonnées sont susceptibles d'être cédées à des tiers (sociétés, associations, etc.) à des fins de marketing commercial. Si vous ne le souhaitez pas, cochez cette case ■



FÉDÉRATION FRANÇAISE  
D'ÉQUITATION

# OBJECTIF GALOP®

## 6 BONNES RAISONS DE PRÉPARER UN GALOP®



- ▶ Apprendre à connaître le cheval et à bien s'en occuper.
- ▶ Acquérir les connaissances qui permettent de devenir autonome.
- ▶ Rythmer son apprentissage par des étapes logiques.
- ▶ Situer son niveau pour constater ses progrès et rester motivé.
- ▶ Se préparer à la compétition.
- ▶ Avoir la référence de son niveau sur sa licence.

## À CHACUN SON GALOP®

Les **Galops® 1 à 4** jalonnent l'apprentissage du cavalier et correspondent aux activités pratiquées et enseignées dans les clubs.

Le **Galop® 4** valide l'autonomie du cavalier qui peut utiliser seul un cheval dressé en sécurité, c'est le Brevet de Cavalier. Il comporte le « Permis cheval » qui est le guide des bonnes pratiques pour circuler à cheval en extérieur.

Les **Galops® 5 à 7** abordent le travail du cheval.

Les **Galops® de spécialité** : Meneur, Pleine nature, Voltigeur, Westerner, Cavalier en Amazone, Équitation de travail.

Les **Galops® de compétition** : CSO, CCE, Dressage, Endurance, Hunter, TREC.

Ces **Galops®** sont validés lorsque le cavalier atteint les performances requises et s'est impliqué bénévolement dans l'organisation d'une compétition.



## PRÉPAREZ VOS GALOPS®

Avec les Guides **Fédéraux Galops® 1, 2, 3 et 4** disponibles en ligne à l'adresse [boutique.ffe.com](http://boutique.ffe.com).



# Les balades forment la jeunesse

Generali Vie - Entreprise régie par le Code des assurances 602 062 481 RCS Paris

Depuis 1999, les cavaliers licenciés de la Fédération Française d'Équitation sont protégés par Generali qui est aussi devenu l'assureur de près de 4 000 clubs et le partenaire du plus grand rassemblement équestre au monde : le Generali Open de France. Monter bien assuré, c'est pouvoir partir en balade en profitant pleinement de l'instant, du sport et du paysage.

[generali.fr](http://generali.fr)

